

## Rider Técnico Betto Luck

### Som:

- Mesa de som: 16 canais, com 06 saídas auxiliares sendo 04 para monitoração e 02 para efeitos.
- 03 equalizadores estéreos 1/3 de oitava, sendo 01 para PA e dois para monitoração.
- 02 processadores de efeitos, caso a mesa não disponha de processadores internos.
- 05 caixas de monitor.

### Vias:

Via 01 Luka 01 caixa	Vozes, MD
Via 02 Betto 02 caixas	Vozes, MD, bumbo + caixa
Via 03 Bruno 01 caixa	Vozes, MD
Via 05 Raphael 01 caixa.	Vozes, MD, Sax

### Input list:

01 Bumbo	Beta 52, PG52
02 Caixa	SM 57
03 Hi Hat	SM 81, PG 81
04 Ton	SBeta 56, PG 56
05 Surdo	Beta 56, PG 56
06 Over L	SM 81, PG 81
07 Over R	SM 81, PG 81
08 Baixo	D.I.
09 Guitarra	D.I.
10 Guitarra	SM 57
11 MD	D.I.
12 MD spare	D.I.
13 Voz Bruno	Shure SM 58
14 Voz Luka	Shure SM 58
15 Voz Principal Betto	Shure SM 58 Beta
16 Saxofone	Shure SM 58 ou sem fio (do músico)

### Back- Line (quando solicitado):

Bateria: Yamaha Stage Custon, Pearl Export, RMVconcept, (o músico fornecerá: banco, estantes de prato, máquina de chimbau, pedal de bumbo e caixa)

Amplificador Guitarra: Fender, Laney, Marshall, (qualquer opção com 2x12" ou 4x12")

Amplificador Baixo : Ampeg, Hartcke ou GK, Cabeça ampl.e caixas 1x15" + 4x10")

## Iluminação

(A banda não faz exigências sobre o rider de luz. Contamos com o bom senso da produção, ou do contratante, para determinar a configuração mais adequada. Os exemplos abaixo constam apenas como referência para cálculo do consumo de energia).

Iluminação 1: (Consumo 8.000 Watts de pico, sendo 4.000 Watts de consumo médio)

08 Refletores PAR 64 f5

Iluminação 2: (Consumo 10.000 Watts de pico, sendo 5.500 Watts de consumo médio)




12 Refletores PAR 64 f5

04 Moving Heads 250

01 mesa DMX

01 Rack DMX

- O consumo aproximado do Back Line da Banda é de 2.000 Watts.
- O fornecimento de potência elétrica total para alimentação dos equipamentos de som e Iluminação é variável de acordo com as marcas e modelos, e sua quantificação, variável de acordo com o local e a quantidade de expectadores, sendo portanto esta que segue, uma estimativa aproximada:
  - até 150 pessoas, local fechado, som+iluminação = 20 Kva
  - até 400 pessoas = 25 Kva

 No caso de dúvidas, entre em contato: (11)  3-8046 (Luk); (011)  9-9265 (Betto) ou  [chardotato@gmail.com](mailto:chardotato@gmail.com) 